

Neftyanik Almetievsk



ICEBERG
SPORTS ANALYTICS



Rubin Tyumen

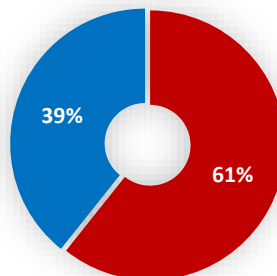
Меньшинство	Большинство	Равные составы	Всего		Всего	Равные составы	Большинство	Меньшинство
0	0	1	1	Голы	3	1	2	0
0	8	19	27	Броски в створ	19	17	2	1
0.01	1.26	1.83	3.1	Ожидаемые голы (xG)	2.75	2.35	0.28	0.12
0	4	6	10	Броски в створ из опасной зоны	10	8	1	1
0%	100%	94%	84%	Сейв %	96%	95%		100%
0	7	24	31	Переходы из обороны в атаку с контролем	21	18	1	2

Neftyanik Almetievsk

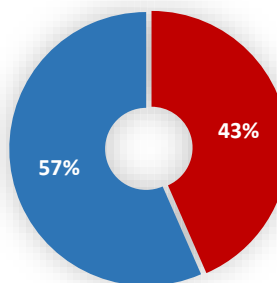
Время на льду	xG	НАПАДАЮЩИЕ
09:13	-0.04	7 Kamenev / 81 Nasybullin / 78 Lyapustin
09:04	0.09	57 Dvurechensky / 48 Yastrebkov / 85 Nikolishin
06:04	0.11	29 Mokin / 91 Lebedev / 9 Alshevsky
02:54	-0.07	55 Shaikhulov / 76 Yeliseyev / 13 Ugolnikov

Время на льду	xG	ЗАЩИТНИКИ
11:50	0.16	5 Sorokin / 49 Khamidullin
11:01	-0.22	89 Teryayev / 26 Salakhov
08:33	0.11	2 Patrikeyev / 54 Fatkullin

ВБРАСЫВАНИЯ



ВЛАДЕНИЕ ШАЙБОЙ



Rubin Tyumen

Время на льду	xG	НАПАДАЮЩИЕ
08:56	0.08	27 Davydov / 17 Rychagov / 11 Popov
08:18	0.19	33 Kravchenko / 92 Gorbunov / 10 Zakarlyukin
06:54	0.01	28 Yachmenyov / 22 Babenko / 72 Zheleznov
06:54	-0.36	19 Yadroets / 16 Stepanov / 74 Belov

Время на льду	xG	ЗАЩИТНИКИ
08:30	-0.14	38 Berdyukov / 12 Lyutov
07:27	-0.01	51 Fast / 49 Kalashnikov
07:20	0.09	24 Rodionov / 83 Zotov

2/1/2020

Neftyanik Almetievsk



Период 1



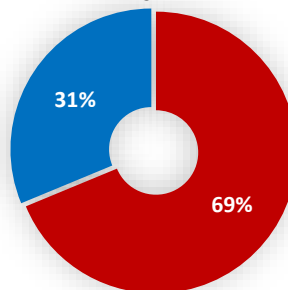
Rubin Tyumen

Меньшинство	Большинство	Равные составы	Всего		Всего	Равные составы	Большинство	Меньшинство
0	0	0	0	Голы	2	0	2	0
0	2	8	10	Броски в створ	9	5	2	1
0	0.13	0.78	0.91	Ожидаемые голы (xG)	1.27	0.87	0.28	0.12
0	1	3	4	Броски в створ из опасной зоны	4	2	1	1
0%	100%	100%	78%	Сейв %	100%	100%		100%
0	1	7	8	Переходы из обороны в атаку с контролем	9	7	0	2

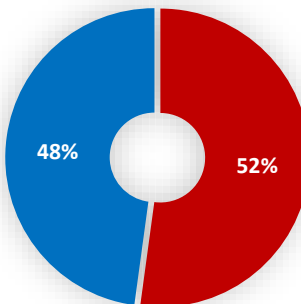
Neftyanik Almetievsk

Время на льду	xG	НАПАДАЮЩИЕ
02:15	-0.05	57 Dvurechensky / 48 Yastrebkov / 85 Nikolishin
01:58	0.12	29 Mokin / 91 Lebedev / 9 Alshevsky
01:57	-0.19	7 Kamenev / 81 Nasybullin / 78 Lyapustin
00:58	-0.08	55 Shaikhulov / 31 Gizatullin / 76 Yeliseyev
Время на льду	xG	ЗАЩИТНИКИ
03:11	-0.28	89 Teryayev / 26 Salakhov
02:07	0.04	5 Sorokin / 49 Khamidullin
01:36	-0.04	54 Fatkullin / 8 Mulyukov

ВБРАСЫВАНИЯ



ВЛАДЕНИЕ ШАЙБОЙ



Rubin Tyumen

Время на льду	xG	НАПАДАЮЩИЕ
02:38	0.1	27 Davydov / 17 Rychagov / 11 Popov
02:34	0.04	33 Kravchenko / 92 Gorbunov / 10 Zakarlyukin
01:32	0.05	19 Yadroets / 16 Stepanov / 74 Belov
01:04	-0.04	28 Yachmenyov / 22 Babenko / 72 Zheleznov
Время на льду	xG	ЗАЩИТНИКИ
02:41	0.02	24 Rodionov / 83 Zotov
02:16	0.14	38 Berdyukov / 12 Lyutov
02:16	0.01	51 Fast / 49 Kalashnikov

Neftyanik Almetievsk



Период 2



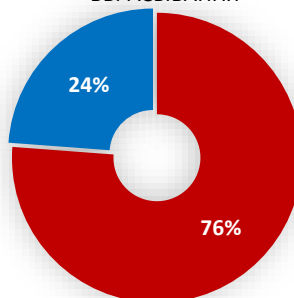
Rubin Tyumen

Меньшинство	Большинство	Равные составы	Всего		Всего	Равные составы	Большинство	Меньшинство
0	0	0	0	Голы	0	0	0	0
0	5	5	10	Броски в створ	6	6	0	0
0.01	0.79	0.48	1.28	Ожидаемые голы (xG)	0.46	0.46	0	0
0	3	0	3	Броски в створ из опасной зоны	1	1	0	0
		100%	100%	Сейв %	100%	100%		100%
0	5	8	13	Переходы из обороны в атаку с контролем	7	6	1	0

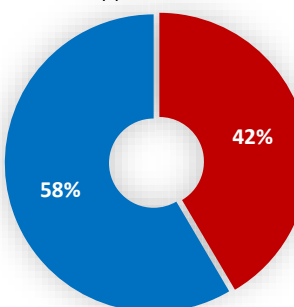
Neftyanik Almetievsk

Время на льду	xG	НАПАДАЮЩИЕ
03:05	-0.06	7 Kamenev / 81 Nasybullin / 78 Lyapustin
02:45	0.12	57 Dvurechensky / 48 Yastrebkov / 85 Nikolishin
01:26	0	29 Mokin / 91 Lebedev / 9 Alshevsky
01:10	0.14	55 Shaikhulov / 76 Yeliseyev / 13 Ugolnikov
Время на льду	xG	ЗАЩИТНИКИ
04:32	-0.15	5 Sorokin / 49 Khamidullin
03:59	0.11	2 Patrikeyev / 54 Fatkullin
02:10	0.1	89 Teryayev / 26 Salakhov

ВБРАСЫВАНИЯ



ВЛАДЕНИЕ ШАЙБОЙ



Rubin Tyumen

Время на льду	xG	НАПАДАЮЩИЕ
02:44	-0.03	28 Yachmenyov / 22 Babenko / 72 Zheleznov
02:21	-0.03	27 Davydov / 17 Rychagov / 11 Popov
02:21	0.1	33 Kravchenko / 92 Gorbunov / 10 Zakarlyukin
01:38	-0.13	19 Yadroets / 16 Stepanov / 74 Belov
Время на льду	xG	ЗАЩИТНИКИ
03:27	0.08	24 Rodionov / 83 Zotov
01:53	-0.02	38 Berdyukov / 12 Lyutov
01:27	-0.01	51 Fast / 49 Kalashnikov

Neftyanik Almetievsk



Период 3



Rubin Tyumen

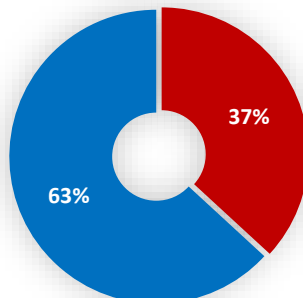
Меньшинство	Большинство	Равные составы	Всего		Всего	Равные составы	Большинство	Меньшинство
0	0	1	1	Голы	1	1	0	0
0	1	6	7	Броски в створ	6	6	0	0
0	0.34	0.57	0.91	Ожидаемые голы (xG)	1.02	1.02	0	0
0	0	3	3	Броски в створ из опасной зоны	5	5	0	0
		83%	83%	Сейв %	86%	83%		100%
0	1	9	10	Переходы из обороны в атаку с контролем	5	5	0	0

Neftyanik Almetievsk

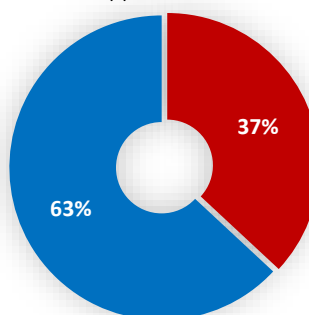
Время на льду	xG	НАПАДАЮЩИЕ
04:10	0.21	7 Kamenev / 81 Nasybullin / 78 Lyapustin
04:03	0.02	57 Dvurechensky / 48 Yastrebkov / 85 Nikolishin
02:39	-0.01	29 Mokin / 91 Lebedev / 9 Alshevsky
01:19	0	31 Gizatullin / 76 Yeliseyev / 13 Ugolnikov

Время на льду	xG	ЗАЩИТНИКИ
05:39	-0.04	89 Teryayev / 26 Salakhov
05:10	0.27	5 Sorokin / 49 Khamidullin
03:26	-0.09	2 Patrikeyev / 54 Fatkullin

ВБРАСЫВАНИЯ



ВЛАДЕНИЕ ШАЙБОЙ



Rubin Tyumen

Время на льду	xG	НАПАДАЮЩИЕ
03:56	0.01	27 Davydov / 17 Rychagov / 11 Popov
03:43	-0.28	19 Yadroets / 16 Stepanov / 74 Belov
03:22	0.05	33 Kravchenko / 92 Gorbunov / 10 Zakarlyukin
03:05	0.08	28 Yachmenyov / 22 Babenko / 72 Zheleznov

Время на льду	xG	ЗАЩИТНИКИ
04:20	-0.26	38 Berdyukov / 12 Lyutov
03:43	-0.01	51 Fast / 49 Kalashnikov
01:18	0.07	83 Zotov / 4 Fedotov

Neftyanik Almetievsk



Показатели на льду (все составы)



Rubin Tyumen

Игроки	Время на льду	Смены	Ср. длина смены	Гол. моменты к-ды	Гол. моменты соп-ка	Голы команды	Голы соперника	Блок. Броски
5 Sorokin	22:45	25	00:55	13	-6	1	-2	0
2 Patrikeyev	10:59	16	00:41	4	-2	0	0	0
54 Fatkullin	20:21	23	00:53	7	-4	0	0	1
49 Khamidullin	26:00	27	00:58	16	-9	1	-2	0
89 Teryayev	17:42	26	00:41	3	-7	0	-1	1
26 Salakhov	19:26	29	00:40	3	-4	0	-1	1
8 Mulyukov	04:08	6	00:41	1	-2	0	0	0
7 Kamenev	15:00	21	00:43	5	-6	1	-1	0
57 Dvurechensky	15:57	21	00:46	10	-5	0	-1	0
55 Shaikhulov	10:23	13	00:48	3	-4	0	-1	0
48 Yastrebkov	14:39	22	00:40	5	-3	0	0	1
29 Mokin	19:30	22	00:53	12	-3	0	-1	0
31 Gizatullin	06:29	11	00:35	0	-2	0	0	0
91 Lebedev	17:12	21	00:49	11	-3	0	-1	0
85 Nikolishin	14:31	18	00:48	6	-4	0	0	0
81 Nasybullin	14:47	20	00:44	5	-7	1	0	0
76 Yeliseyev	13:25	19	00:42	2	-5	0	-1	0
13 Ugolnikov	07:40	12	00:38	2	-2	0	0	0
78 Lyapustin	15:17	20	00:46	5	-6	1	-1	2
9 Alshevsky	15:47	18	00:53	11	-2	0	-1	0

Игроки	Время на льду	Смены	Ср. длина смены	Гол. моменты к-ды	Гол. моменты соп-ка	Голы команды	Голы соперника	Блок. Броски
38 Berdyukov	17:22	25	00:42	6	-10	0	-1	1
24 Rodionov	19:05	22	00:52	3	-7	1	0	4
83 Zotov	16:08	23	00:42	2	-5	0	0	0
12 Lyutov	16:00	25	00:38	9	-6	0	-1	1
4 Fedotov	12:29	17	00:44	4	-9	1	0	1
2 Tsibin	04:07	6	00:41	2	-1	0	0	0
51 Fast	16:21	20	00:49	3	-6	1	0	3
49 Kalashnikov	18:30	25	00:44	3	-5	2	0	1
33 Kravchenko	14:52	20	00:45	5	-3	2	0	0
27 Davydov	16:52	25	00:40	7	-9	1	-1	0
92 Gorbunov	15:54	20	00:48	2	-7	0	0	3
28 Yachmenyov	13:13	21	00:38	3	-1	2	0	1
22 Babenko	14:35	21	00:42	4	0	2	0	0
19 Yadroets	12:43	18	00:42	5	-6	0	0	2
17 Rychagov	18:48	26	00:43	7	-9	1	-1	2
16 Stepanov	08:59	13	00:41	2	-4	0	0	0
11 Popov	15:36	23	00:41	6	-5	0	-1	0
74 Belov	13:39	19	00:43	4	-8	0	0	1
10 Zakarlyukin	15:47	22	00:43	2	-6	0	0	0
72 Zhelezov	14:01	21	00:40	4	-1	2	0	0

Neftyanik Almetievsk



Показатели на льду (равные составы)



Rubin Tyumen

Игроки	Время на льду	Смены	Ср. длина смены	Гол. моменты к-ды	Гол. моменты соп-ка	Голы команды	Голы соперника	Блок. Броски
5 Sorokin	13:23	21	00:38	6	-6	1	-1	0
2 Patrikeyev	09:37	16	00:36	4	-2	0	0	0
54 Fatkullin	14:01	21	00:40	4	-3	0	0	1
49 Khamidullin	14:48	21	00:42	7	-7	1	-1	0
89 Teryayev	11:53	21	00:34	2	-5	0	0	1
26 Salakhov	13:47	22	00:38	2	-3	0	0	0
8 Mulyukov	01:36	5	00:19	0	-2	0	0	0
7 Kamenev	10:26	18	00:35	5	-5	1	0	0
57 Dvurechensky	10:06	18	00:34	4	-5	0	-1	0
55 Shaikhulov	08:25	12	00:42	3	-2	0	0	0
48 Yastrebkov	10:58	19	00:35	3	-3	0	0	1
29 Mokin	09:18	18	00:31	3	-3	0	-1	0
31 Gizatullin	05:48	11	00:32	0	-2	0	0	0
91 Lebedev	07:34	17	00:27	2	-2	0	-1	0
85 Nikolishin	11:19	17	00:40	4	-4	0	0	0
81 Nasybullin	11:00	18	00:37	5	-6	1	0	0
76 Yeliseyev	10:37	17	00:37	2	-3	0	0	0
13 Ugolnikov	06:03	11	00:33	2	-2	0	0	0
78 Lyapustin	10:59	17	00:39	5	-5	1	0	2
9 Alshevsky	07:02	16	00:26	2	-2	0	-1	0

Игроки	Время на льду	Смены	Ср. длина смены	Гол. моменты к-ды	Гол. моменты соп-ка	Голы команды	Голы соперника	Блок. Броски
38 Berdyukov	11:57	21	00:34	5	-6	0	-1	1
24 Rodionov	12:27	21	00:36	3	-4	1	0	2
83 Zotov	11:24	22	00:31	2	-5	0	0	0
12 Lyutov	10:47	21	00:31	8	-5	0	-1	1
4 Fedotov	08:22	16	00:31	4	-3	1	0	1
2 Tsibin	03:08	6	00:31	2	-1	0	0	0
51 Fast	11:08	19	00:35	3	-2	1	0	2
49 Kalashnikov	10:48	18	00:36	1	-1	0	0	1
33 Kravchenko	09:52	18	00:33	3	-3	0	0	0
27 Davydov	10:46	21	00:31	7	-6	1	-1	0
92 Gorbunov	09:56	16	00:37	2	-3	0	0	0
28 Yachmenyov	09:19	17	00:33	1	-1	0	0	1
22 Babenko	10:20	16	00:39	2	0	0	0	0
19 Yadroets	09:49	16	00:37	4	-4	0	0	2
17 Rychagov	11:17	21	00:32	7	-5	1	-1	1
16 Stepanov	08:02	13	00:37	2	-4	0	0	0
11 Popov	12:29	21	00:36	6	-5	0	-1	0
74 Belov	09:01	16	00:34	3	-4	0	0	0
10 Zakarlyukin	09:21	18	00:31	2	-2	0	0	0
72 Zheleznov	09:28	16	00:35	2	0	0	0	0

Neftyanik Almetievsk



Показатели на льду (большинство)



Rubin Tyumen

Игроки	Время на льду	Смены	Ср. длина смены	Гол. моменты к-ды	Гол. моменты соп-ка	Голы команды	Голы соперника	Блок. Броски
5 Sorokin	03:43	5	00:45	7	0	0	0	0
2 Patrikeyev	00:06	1	00:06	0	0	0	0	0
54 Fatkullin	02:04	3	00:41	3	0	0	0	0
49 Khamidullin	04:31	5	00:54	9	-1	0	0	0
89 Teryayev	02:55	4	00:44	1	-1	0	0	0
26 Salakhov	02:21	3	00:47	1	0	0	0	0
8 Mulyukov	00:40	1	00:40	1	0	0	0	0
7 Kamenev	02:00	3	00:40	0	-1	0	0	0
57 Dvurechensky	01:13	4	00:18	6	0	0	0	0
55 Shaikhulov	00:00	0						0
48 Yastrebkov	01:12	3	00:24	2	0	0	0	0
29 Mokin	04:44	5	00:57	9	0	0	0	0
31 Gizatullin	00:00	0						0
91 Lebedev	04:53	6	00:49	9	-1	0	0	0
85 Nikolishin	01:13	3	00:24	2	0	0	0	0
81 Nasybullin	02:01	3	00:40	0	-1	0	0	0
76 Yeliseyev	00:00	0						0
13 Ugolnikov	00:00	0						0
78 Lyapustin	02:07	3	00:42	0	-1	0	0	0
9 Alshevsky	04:56	5	00:59	9	0	0	0	0

Игроки	Время на льду	Смены	Ср. длина смены	Гол. моменты к-ды	Гол. моменты соп-ка	Голы команды	Голы соперника	Блок. Броски
38 Berdyukov	00:21	2	00:11	0	0	0	0	0
24 Rodionov	00:00	1	00:00	0	0	0	0	0
83 Zotov	00:00	1	00:00	0	0	0	0	0
12 Lyutov	00:33	2	00:16	0	0	0	0	0
4 Fedotov	00:00	0						0
2 Tsibin	00:00	0						0
51 Fast	00:21	1	00:21	0	0	0	0	0
49 Kalashnikov	01:53	5	00:23	2	0	2	0	0
33 Kravchenko	01:19	5	00:16	2	0	2	0	0
27 Davydov	00:49	2	00:24	0	0	0	0	0
92 Gorbunov	00:00	1	00:00	0	0	0	0	0
28 Yachmenyov	01:08	5	00:14	2	0	2	0	0
22 Babenko	01:24	5	00:17	2	0	2	0	0
19 Yadroets	00:00	0						0
17 Rychagov	01:06	2	00:33	0	0	0	0	1
16 Stepanov	00:00	0						0
11 Popov	00:34	2	00:17	0	0	0	0	0
74 Belov	00:00	0						0
10 Zakarlyukin	00:00	1	00:00	0	0	0	0	0
72 Zhelezov	01:41	5	00:20	2	0	2	0	0

Neftyanik Almetievsk



Показатели на льду (меньшинство)



Rubin Tyumen

Игроки	Время на льду	Смены	Ср. длина смены	Гол. моменты к-ды	Гол. моменты соп-ка	Голы команды	Голы соперника	Блок. Броски
5 Sorokin	00:35	2	00:17	0	0	0	-1	0
2 Patrikeyev	00:00	0						0
54 Fatkullin	01:34	3	00:31	0	-1	0	0	0
49 Khamidullin	01:11	4	00:18	0	-1	0	-1	0
89 Teryayev	00:05	3	00:02	0	-1	0	-1	0
26 Salakhov	01:03	5	00:13	0	-1	0	-1	1
8 Mulyukov	00:00	0						0
7 Kamenev	00:40	2	00:20	0	0	0	-1	0
57 Dvurechensky	00:00	1	00:00	0	0	0	0	0
55 Shaikhulov	00:05	2	00:02	0	-2	0	-1	0
48 Yastrebkov	00:28	2	00:14	0	0	0	0	0
29 Mokin	01:04	3	00:21	0	0	0	0	0
31 Gizatullin	00:00	0						0
91 Lebedev	00:21	2	00:11	0	0	0	0	0
85 Nikolishin	00:00	0						0
81 Nasybullin	00:00	0						0
76 Yeliseyev	00:56	3	00:19	0	-2	0	-1	0
13 Ugolnikov	00:25	1	00:25	0	0	0	0	0
78 Lyapustin	00:26	2	00:13	0	0	0	-1	0
9 Alshevsky	00:00	0						0

Игроки	Время на льду	Смены	Ср. длина смены	Гол. моменты к-ды	Гол. моменты соп-ка	Голы команды	Голы соперника	Блок. Броски
38 Berdyukov	02:21	3	00:47	1	-4	0	0	0
24 Rodionov	02:58	4	00:45	0	-3	0	0	2
83 Zotov	02:05	3	00:42	0	0	0	0	0
12 Lyutov	01:33	4	00:23	1	-1	0	0	0
4 Fedotov	01:04	2	00:32	0	-6	0	0	0
2 Tsibin	00:00	0						0
51 Fast	02:51	3	00:57	0	-4	0	0	1
49 Kalashnikov	03:27	3	01:09	0	-4	0	0	0
33 Kravchenko	00:00	0						0
27 Davydov	01:20	3	00:27	0	-3	0	0	0
92 Gorbunov	03:27	4	00:52	0	-4	0	0	3
28 Yachmenyov	00:00	0						0
22 Babenko	00:00	0						0
19 Yadroets	02:32	5	00:30	1	-2	0	0	0
17 Rychagov	02:00	4	00:30	0	-4	0	0	0
16 Stepanov	00:00	0						0
11 Popov	00:01	0						0
74 Belov	03:24	6	00:34	1	-4	0	0	1
10 Zakarlyukin	03:15	4	00:49	0	-4	0	0	0
72 Zhelezov	00:34	1	00:34	0	-1	0	0	0

Вратари



Сейв по зонам, %



Neftyanik Almetievsk

	Броски в створ	Голы	Сейв %	Броски в створ из опасной зоны	Сейв из опасной зоны, %	Гол - xG	Броски с добивания	Сейв после бросков с добивания, %
53 Bogdanov	12	0	100%	6	100%	-0.87	0	
39 Kulbakov	6	2	67%	3	67%	1.49	0	



Сейв по зонам, %



Rubin Tyumen

	Броски в створ	Голы	Сейв %	Броски в створ из опасной зоны	Сейв из опасной зоны, %	Гол - xG	Броски с добивания	Сейв после бросков с добивания, %
97 Artamkin	27	1	96%	10	90%	-0.87	0	
73 Nazarov	0	0		0		0.00	0	

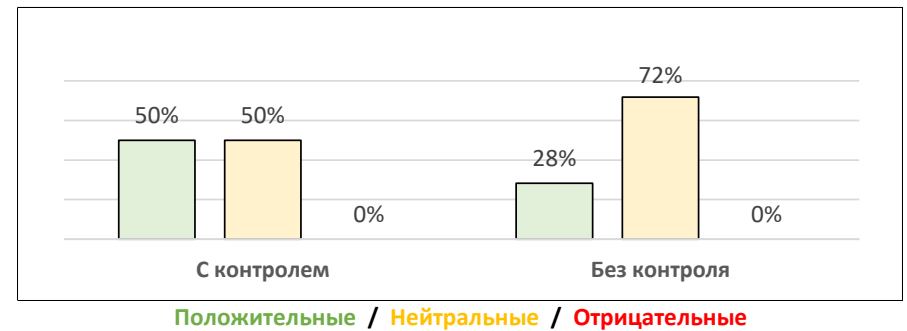


Neftyanik Almetievsk Входы (равные составы)

Всего Входов	Положительные	Нейтральные	Отрицательные
82	38%	62%	0%
	31	51	0

НАПАДАЮЩИЕ	Входы	Ведение	Вброс	Пас	Положительные, %
7 Kamenev	5	2	3	0	40%
57 Dvurechensky	9	3	6	0	33%
55 Shaikhulov	5	1	4	0	0%
48 Yastrebkov	2	2	0	0	0%
29 Mokin	4	2	2	0	0%
31 Gizatullin	4	1	3	0	50%
91 Lebedev	3	2	1	0	67%
85 Nikolishin	3	2	1	0	67%
81 Nasybullin	5	2	3	0	80%
76 Yeliseyev	5	2	3	0	60%
13 Ugolnikov	1	0	1	0	0%
78 Lyapustin	4	3	1	0	50%
9 Alshevsky	4	2	2	0	50%

ЗАЩИТНИКИ	Входы	Ведение	Вброс	Пас	Положительные, %
5 Sorokin	4	2	2	0	25%
2 Patrikeyev	1	0	1	0	100%
54 Fatkullin	8	2	4	2	38%
49 Khamidullin	4	2	2	0	0%
89 Teryayev	3	0	3	0	0%
26 Salakhov	7	3	4	0	43%
8 Mulyukov	1	1	0	0	100%



С контролем	Без контроля
36	46
0.84	0.56
0.023	0.012
03:04	02:56
00:05	00:04

Пас + Ведение	Броски в створ после атаки сходу
36	9
	25%
	24
	67%

Вбросы	Первое касание после вброса
46	16
	35%
	16
	35%

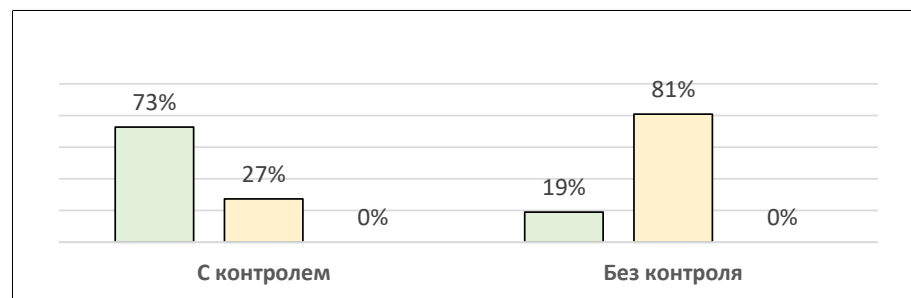


Rubiņ Tyumen Входы (равные составы)

Всего Входов	Положительные	Нейтральные	Отрицательные
64	38% 24	63% 40	0% 0

НАПАДАЮЩИЕ	Входы	Ведение	Вброс	Пас	Положительные, %
33 Kravchenko	4	2	2	0	25%
27 Davydov	2	1	1	0	50%
92 Gorbunov	5	3	2	0	40%
28 Yachmenyov	0	0	0	0	
22 Babenko	5	2	3	0	40%
19 Yadroets	3	1	2	0	67%
17 Rychagov	8	5	3	0	75%
16 Stepanov	1	0	1	0	0%
11 Popov	4	3	1	0	75%
74 Belov	4	2	2	0	25%
10 Zakarlyukin	4	0	3	1	25%
72 Zheleznov	10	1	9	0	20%

ЗАЩИТНИКИ	Входы	Ведение	Вброс	Пас	Положительные, %
38 Berdyukov	3	0	3	0	0%
24 Rodionov	2	0	2	0	50%
83 Zotov	3	0	3	0	0%
12 Lyutov	2	0	2	0	50%
4 Fedotov	2	0	1	1	50%
2 Tsibin	0	0	0	0	
51 Fast	0	0	0	0	
49 Kalashnikov	2	0	2	0	0%



Положительные / Нейтральные / Отрицательные

С контролем	Без контроля
22	42
0.99	1.08
0.045	0.026
02:01	01:31
00:05	00:02

Пас + Ведение	22	42
Броски в створ после атаки сходу		10
Входы с броском в створ, %		45%
Переходы из обороны в атаку с контролем	18	
Переходы из обороны в атаку с контролем, %	82%	

Вбросы	42	12
Первое касание после вброса		12
Первое касание после вброса, %		29%
Первое владение после вброса	11	
Первое владение после вброса, %	26%	



Neftyanik Almetievsk Выходы из зоны

Всего выходов	Результат	Количество	Успешность
90	успешные	52	58%
	нейтральные	12	
	неуспешные	16	
	невыходы	10	

Выходы по типу	
Ведение	32
Выброс	21
Пас	37

Выходы из-под давления	Результат	Количество	Успешность
56	успешные	33	59%
	нейтральные	6	
	неуспешные	11	
	невыходы	6	

Выходы из-под давления по типу	
Ведение	22
Выброс	13
Пас	21

Выходы после перестроения	Результат	Количество	Успешность
34	успешные	19	56%
	нейтральные	6	
	неуспешные	5	
	невыходы	4	

Выходы после перестроения по типу	
Ведение	10
Выброс	8
Пас	16

Вбросы соперника	Первое владение после вброса соперника	30
	Первое владение после вброса соперника, %	71%
	Выходы из-под давления после вброса	24
	Успешность выходов из-под давления после вброса, %	54%
	xG соперника от невыхода из-под давления	0.05
	Средняя длина выхода после вброса:	00:09

Прерывание входов соперника
3

Выбросы в меньшинстве		
Успешные	Невыходы	Успешность, %
6	5	55%



Rubiņ Tyumen Выходы из зоны

Всего выходов	Результат	Количество	Успешность
102	успешные	48	47%
	нейтральные	22	
	неуспешные	14	
	невыходы	18	

Выходы по типу	
Ведение	22
Выброс	47
Пас	33

Выходы из-под давления	Результат	Количество	Успешность
69	успешные	26	38%
	нейтральные	17	
	неуспешные	11	
	невыходы	15	

Выходы из-под давления по типу	
Ведение	16
Выброс	34
Пас	19

Выходы после перестроения	Результат	Количество	Успешность
33	успешные	22	67%
	нейтральные	5	
	неуспешные	3	
	невыходы	3	

Выходы после перестроения по типу	
Ведение	6
Выброс	13
Пас	14

Вбросы соперника	Первое владение после вброса соперника	30
	Первое владение после вброса соперника, %	65%
	Выходы из-под давления после вброса	11
	Успешность выходов из-под давления после вброса, %	45%
	xG соперника от невыхода из-под давления	0.07
	Средняя длина выхода после вброса:	00:13

Прерывание входов соперника
3

Выбросы в меньшинстве		
Успешные	Невыходы	Успешность, %
11	14	44%



Neftyanik Almetievsk - Выходы из зоны - Игроки

Игроки	Всего	Ведение	Выброс	Пас	Успешность выходов	Пасы под синюю линию	xG соперника от невыходов	Выбросы в меньшинстве	Успешность выбросов в меньшинстве
5 Sorokin	15	4	7	4	47%	1	0.00	0	
2 Patrikeyev	4	0	1	3	50%	0	0	0	
54 Fatkullin	9	4	2	1	78%	0	0	2	100%
49 Khamidullin	13	2	2	6	54%	4	0	3	33%
89 Teryayev	7	0	1	5	57%	3	0	1	0%
26 Salakhov	10	3	2	4	40%	1	0	1	100%
8 Mulyukov	0	0	0	0		0	0	0	
7 Kamenev	6	3	1	2	67%	0	0	0	
57 Dvurechensky	2	1	0	1	50%	0	0	0	
55 Shaikhulov	3	1	0	1	100%	0	0	1	100%
48 Yastrebkov	5	2	1	1	40%	0	0	1	0%
29 Mokin	8	3	1	4	63%	2	0	0	
31 Gizatullin	1	1	0	0	100%	0	0	0	
91 Lebedev	4	2	0	1	75%	0	0	1	0%
85 Nikolishin	4	2	2	0	25%	0	0.04	0	
81 Nasybullin	7	1	2	4	71%	2	0	0	
76 Yeliseyev	5	1	1	3	80%	0	0	0	
13 Ugolnikov	5	3	0	1	100%	0	0	1	100%
78 Lyapustin	2	0	1	1	50%	0	0.01	0	
9 Alshevsky	3	1	0	2	33%	1	0	0	

2/1/2020




Rubin Tyumen - Выходы из зоны - Игроки

Игроки	Всего	Ведение	Выброс	Пас	Успешность выходов	Пасы под синюю линию	xG соперника от невыходов	Выбросы в меньшинстве	Успешность выбросов в меньшинстве
38 Berdyukov	11	4	2	3	55%	1	0.02	2	0%
24 Rodionov	11	1	4	5	36%	3	0.01	1	0%
83 Zotov	12	2	5	4	58%	3	0	1	0%
12 Lyutov	7	0	6	1	14%	1	0.01	0	
4 Fedotov	5	1	2	2	80%	1	0	0	
2 Tsibin	2	0	1	1	50%	1	0	0	
51 Fast	8	0	5	2	38%	3	0.08	1	0%
49 Kalashnikov	13	0	6	4	31%	2	0.01	3	0%
33 Kravchenko	7	2	3	2	43%	0	0.02	0	
27 Davydov	3	0	0	1	100%	0	0	2	100%
92 Gorbunov	7	2	2	1	71%	0	0	2	100%
28 Yachmenyov	5	0	4	1	20%	1	0	0	
22 Babenko	3	1	1	1	67%	0	0	0	
19 Yadroets	7	2	2	2	86%	0	0	1	100%
17 Rychagov	6	2	2	0	33%	0	0	2	0%
16 Stepanov	3	0	2	1	0%	0	0	0	
11 Popov	9	5	3	1	56%	1	0	0	
74 Belov	7	2	0	1	43%	0	0.04	4	25%
10 Zakarlyukin	6	1	1	3	67%	0	0	1	100%
72 Zheleznov	8	3	1	3	50%	0	0	1	0%

2/1/2020

Броски по типу атаки - Команда

Neftyanik Almetievsk		Всего бросков	% от общего числа	Точность	Реализация	Голы	Броски в створ
	Розыгрыш	30	47%	40%	0%	0	12
	Сходу	12	19%	33%	0%	0	4
	Прессинг	4	6%	75%	0%	0	3
	После вброса	8	13%	63%	20%	1	5
	Со вбрасывания	9	14%	22%	0%	0	2

Rubin Tyumen		Всего бросков	% от общего числа	Точность	Реализация	Голы	Броски в створ
	Розыгрыш	9	24%	22%	0%	0	2
	Сходу	14	38%	64%	0%	0	9
	Прессинг	3	8%	33%	0%	0	1
	После вброса	5	14%	80%	25%	1	4
	Со вбрасывания	5	14%	60%	67%	2	3

ЛЕГЕНДА

<u>Розыгрыш</u>	Бросок нанесен после продолжительного владения шайбой в зоне атаки (более 5 секунд после входа)
<u>Сходу</u>	Бросок нанесен после входа команды в зону соперника с контролем (до 7 секунд после входа)
<u>Прессинг</u>	Бросок нанесен в результате перехвата шайбы (смены владения) в зоне соперника
<u>После вброса</u>	Бросок нанесен в результате подбора после выхода без контроля (до 7 секунд после входа)
<u>Со вбрасывания</u>	Бросок нанесен в пределах 7 секунд после вбрасывания



Neftyanik Almetievsk - Броски по типу атаки - Игроки

Игроки	Всего бросков	xG	Точность	Сходу	Розыгрыш	Прессинг	После вброса	Со вбрасывания	ГОЛЫ	БРОСКИ В СТОР	МИМО	ЗАБЛОКИР.
5 Sorokin	7	0.33	57%	5	0	1	1	0	0	4	2	1
2 Patrikeyev	2	0.02	0%	0	1	0	0	1	0	0	1	1
54 Fatkullin	5	0.09	40%	3	1	0	0	1	0	2	2	1
49 Khamidullin	9	0.22	22%	5	1	0	1	2	0	2	2	5
89 Teryayev	1	0.04	0%	0	1	0	0	0	0	0	0	1
26 Salakhov	4	0.07	50%	0	1	1	0	2	0	2	1	1
8 Mulyukov	1	0.01	0%	1	0	0	0	0	0	0	0	1
7 Kamenev	3	0.09	33%	1	1	0	1	0	0	1	1	1
57 Dvurechensky	3	0.30	33%	2	0	0	0	1	0	1	2	0
55 Shaikhulov	1	0.24	100%	0	0	0	1	0	0	1	0	0
48 Yastrebkov	3	0.06	67%	2	1	0	0	0	0	2	0	1
29 Mokin	3	0.25	33%	2	0	0	1	0	0	1	2	0
31 Gizatullin	3	0.11	0%	1	1	0	0	1	0	0	1	2
91 Lebedev	5	0.37	60%	3	1	0	1	0	0	3	2	0
85 Nikolishin	1	0.18	100%	1	0	0	0	0	0	1	0	0
81 Nasybullin	2	0.07	50%	0	0	0	1	1	1	1	0	1
76 Yeliseyev	3	0.19	67%	0	1	1	0	0	0	2	0	1
13 Ugolnikov	3	0.07	33%	2	0	1	0	0	0	1	0	2
78 Lyapustin	4	0.33	50%	2	1	0	1	0	0	2	1	1
9 Alshevsky	1	0.06	100%	0	1	0	0	0	0	1	0	0

2/1/2020



Rubin Tyumen - Броски по типу атаки - Команда

Игроки	Всего бросков	xG	Точность	Сходу	Розыгрыш	Прессинг	После вброса	Со вбрасывания	ГОЛЫ	БРОСКИ В СТОР	МИМО	ЗАБЛОКИР.
38 Berdyukov	1	0.03	100%	0	0	0	0	0	0	1	0	0
24 Rodionov	1	0.07	0%	0	1	0	0	0	0	0	1	0
83 Zotov	1	0.01	100%	1	0	0	0	0	0	1	0	0
12 Lyutov	2	0.02	0%	2	0	0	0	0	0	0	0	2
4 Fedotov	3	0.25	67%	1	0	0	2	0	0	2	1	0
2 Tsibin	0	0.00		0	0	0	0	0	0	0	0	0
51 Fast	1	0.55	100%	0	0	0	1	0	1	1	0	0
49 Kalashnikov	3	0.14	67%	1	0	0	1	1	1	2	1	0
33 Kravchenko	3	0.16	67%	0	2	0	0	1	0	2	0	1
27 Davydov	2	0.15	50%	0	1	1	0	0	0	1	0	1
92 Gorbunov	1	0.03	100%	1	0	0	0	0	0	1	0	0
28 Yachmenyov	1	0.03	0%	1	0	0	0	0	0	0	1	0
22 Babenko	2	0.28	100%	0	0	0	0	2	1	2	0	0
19 Yadroets	2	0.32	100%	0	2	0	0	0	0	2	0	0
17 Rychagov	4	0.16	25%	1	1	2	0	0	0	1	3	0
16 Stepanov	0	0.00		0	0	0	0	0	0	0	0	0
11 Popov	8	0.39	38%	1	5	0	1	1	0	3	3	2
74 Belov	1	0.09	0%	0	1	0	0	0	0	0	1	0
10 Zakarlyukin	0	0.00		0	0	0	0	0	0	0	0	0
72 Zheleznov	1	0.07	100%	0	1	0	0	0	0	1	0	0

2/1/2020

Эффективность игры на вбрасываниях в зоне атаки

Neftyanik Almetievsk

Rubin Tyumen



Neftyanik Almetievsk

Rubin Tyumen

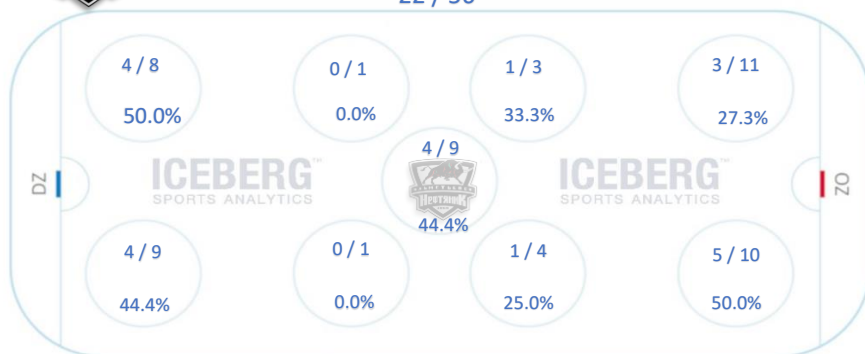


Вбрасывания



Neftyanik Almetievsk

22 / 56



39.3%

Игроки	Всего вбр.	Вбрасывания %	Вбр. в защите %	Вбр. в средней зоне %	Вбр. в атаке %
9 Alshevsky	9	33.3%		20.0%	50.0%
85 Nikolishin	18	33.3%	33.3%	33.3%	33.3%
7 Kamenev	13	53.8%	62.5%	0.0%	50.0%
76 Yeliseyev	13	38.5%	33.3%	50.0%	33.3%
29 Mokin	2	50.0%		50.0%	
55 Shaikhulov	1	0.0%			0.0%



Rubin Tyumen

34 / 56



60.7%

Игроки	Всего вбр.	Вбрасывания %	Вбр. в защите %	Вбр. в средней зоне %	Вбр. в атаке %
10 Zakarlyukin	15	40.0%	25.0%	50.0%	33.3%
28 Yachmenyov	16	81.3%	66.7%	100.0%	71.4%
74 Belov	1	0.0%	0.0%		
19 Yadroets	13	69.2%	85.7%	50.0%	50.0%
17 Rychagov	10	50.0%	60.0%	50.0%	33.3%
92 Gorbunov	1	100.0%	100.0%		

Вбрасывания (статистика против соперников)



Neftyanik Almetievsk

Игроки	10 Zakarlyukin		28 Yachmenyov		74 Belov		19 Yadroets		17 Rychagov		92 Gorbunov									
	Всего вбр.	Вбр. %	Всего вбр.	Вбр. %	Всего вбр.	Вбр. %	Всего вбр.	Вбр. %	Всего вбр.	Вбр. %	Всего вбр.	Вбр. %	Всего вбр.	Вбр. %	Всего вбр.	Вбр. %	Всего вбр.	Вбр. %	Всего вбр.	Вбр. %
9 Alshevsky	7	29%	1	100%			1	0%												
85 Nikolishin	3	67%	7	14%	1	100%	4	25%	2	50%	1	0%								
7 Kamenev	1	100%	3	33%			2	100%	7	43%										
76 Yeliseyev	3	100%	4	0%			5	20%	1	100%										
29 Mokin	1	100%	1	0%																
55 Shaikhulov							1	0%												



Rubin Tyumen

Игроки	9 Alshevsky		85 Nikolishin		7 Kamenev		76 Yeliseyev		29 Mokin		55 Shaikhulov									
	Всего вбр.	Вбр. %	Всего вбр.	Вбр. %	Всего вбр.	Вбр. %	Всего вбр.	Вбр. %	Всего вбр.	Вбр. %	Всего вбр.	Вбр. %	Всего вбр.	Вбр. %	Всего вбр.	Вбр. %	Всего вбр.	Вбр. %	Всего вбр.	Вбр. %
10 Zakarlyukin	7	71%	3	33%	1	0%	3	0%	1	0%										
28 Yachmenyov	1	0%	7	86%	3	67%	4	100%	1	100%										
74 Belov			1	0%																
19 Yadroets	1	100%	4	75%	2	0%	5	80%			1	100%								
17 Rychagov			2	50%	7	57%	1	0%												
92 Gorbunov			1	100%																